


# Police de caractères du point JEU (∞)

Le Collectif interJEU a créé et met à la disposition des JEUeurs et JEUeuses averti·e·s une famille d'icônes (*font icon*) symbolisant le point JEU. La police de caractères comprend des variantes du même symbole, permettant d'harmoniser la forme de l'icône avec le style du texte.



En tant que police TTF (*TrueType*), l'icône s'adapte en taille, en format (gras, italique, etc.) ainsi qu'en couleur, selon le format de caractère ou de paragraphe utilisé.

## Description

### Utilisation suggérée

Une fois installée sur l'ordinateur, la police JEU est une ressource tout indiquée pour la production d'affiches, de présentations, ou autres documents, soit projetés à partir de l'ordinateur, soit publiés au format PDF : la police sera alors intégrée dans le fichier PDF et visible par tous.

Il est aussi possible de l'utiliser sur un site web en l'installant correctement sur le serveur.

### Limitations

Dans un document partagé (Word, Pages, etc.), l'icône n'affichera que sur les ordinateurs Windows ou MacOS où la police JEU est déjà installée. Pour que le caractère ∞ soit visible sur tous les appareils (mobiles inclus), créez un fichier en PDF avec l'option « Incorporer les polices ».

La famille d'icônes JEU n'est pas une police complète et ne comprend pas les caractères habituels du clavier : a, b, c, etc. Certaines manipulations sont requises pour l'utilisation.

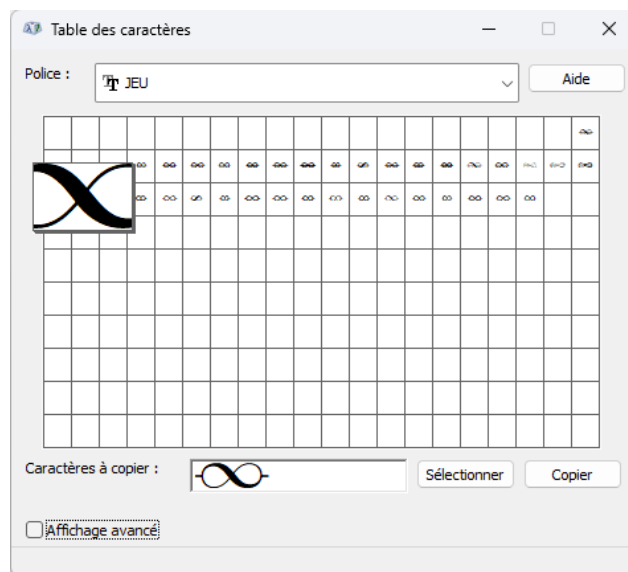
**IMPORTANT :** Le Collectif interJEU met gracieusement la famille d'icônes JEU à la disposition de la communauté. Cependant, le Collectif ne s'engage pas à fournir tout soutien technique qui serait nécessaire pour l'installation ou pour l'utilisation de cette ressource.

# Installation et utilisation

La famille d'icônes JEU s'installe comme n'importe quelle autre police de caractères au format TTF (TrueType). Télécharge au préalable la police à partir de la page [lejeu.org/outils](http://lejeu.org/outils).

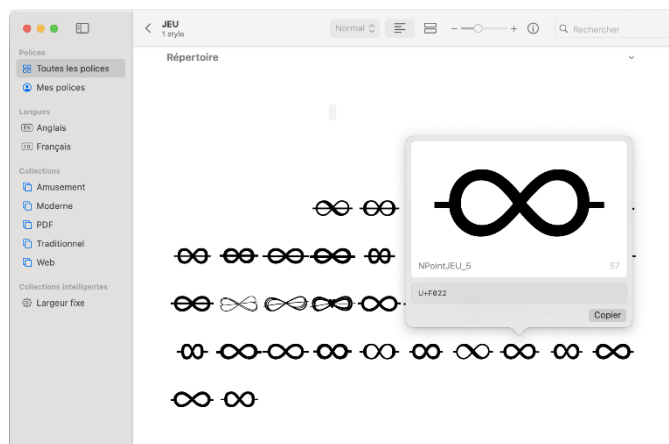
## Windows

- Double-clique sur le fichier téléchargé JEU.TTF. La police s'installera dans le dossier C:\Windows\Fonts.
- Ouvre l'application Table des caractères et choisis la police JEU.
- Sélectionne et copie l'icône désirée.
- Colle-la dans le texte de ton application (Word, etc.) et applique la police JEU sur le caractère, à partir de la liste des polices.



## MacOS

- Double-clique sur le fichier téléchargé JEU.TTF. La police s'installera dans le dossier Système/Bibliothèque/Fonts.
- À partir de l'application Livre des polices (*Font Book*), sélectionne la police JEU. La prévisualisation restera vide car elle n'affiche que les caractères habituels. Cependant les icônes devraient afficher plus bas dans la section Répertoire.
- Sélectionne et copie l'icône désirée.
- Colle-la dans le texte de ton application (Pages, etc.) et applique la police JEU sur le caractère, à partir de la liste des polices.
- **DÉPANNAGE** : Si la police n'affiche pas dans les applications, un redémarrage complet du système forcera le réenregistrement des nouvelles polices installées.



## Site web

Pour l'utilisation sur un site web, il est nécessaire d'ajouter un CSS au thème. L'archive ZIP en téléchargement sur la page [lejeu.org/outils](http://lejeu.org/outils) contient tous les fichiers (police en 4 formats incluant WOFF2, images SVG, ICO...) ainsi que les instructions techniques.

**AVERTISSEMENT** : L'installation sur le serveur comporte plusieurs étapes et doit être effectuée par une personne habile en programmation.